



Încălzitor electric mural cu acumulare instalare deasupra sau sub chiuvetă



TITANIUM



IZOLAȚIE
POLIURETAN



REGLARE
TEMPERATURĂ



ANTI-ÎNGHEȚ



GARANȚIE CORP
BOILER (ANI*)

*Toate componentele electrice au 2 ani garanție

- REZERVOR REALIZAT DIN TITAN LA 850°C
- ANOD DE MAGNEZIU SUPRADIMENSIONAT
- REGLARE DE ÎNALTĂ PRECIZIE
- TERMOSTAT CU SENSIBILITATE RIDICATĂ
- TIMP DE RECUPERARE REDUS
- PROTECȚIE MAXIMĂ: PÂNĂ LA IP25D

super
compact

Date tehnice – Dimensiuni generale

		SHAPE					SHAPE		
		10 R/5	10 ST R/5	15 R/5	15 ST R/5	30 R/5	10	15	30
Capacitate	l	10	10	15	15	30			
Putere	W	1200	1200	1200	1200	1500			
Tensiune	V	230	230	230	230	230			
Timp de încălzire ($\Delta T = 45^\circ C$)	h, min.	0,29	0,29	0,44	0,44	1,10			
Temperatură maximă de funcționare	$^\circ C$	80	80	80	80	80			
Dispersie termică $65^\circ C$	kWh/24h	0,43	0,55	0,53	0,65	0,61			
Presiune maximă de funcționare bar		8	8	8	8	8			
Greutate (netă)	kg	6,6	6,6	7,4	7,4	12,8			
Protecție	IP	X4	X4	X4	X4	X4			

ST = sub chiuvetă

SHAPE 10 R/5

COD 3100226

SHAPE 10 ST R/5

3100227

SHAPE 15 R/5

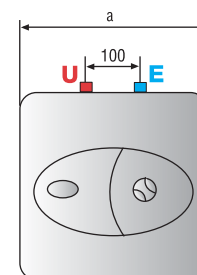
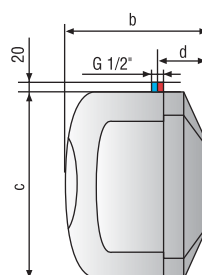
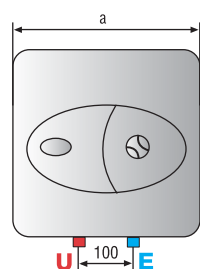
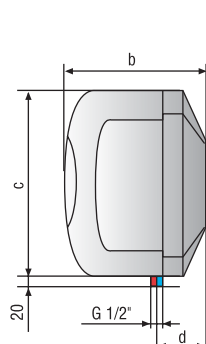
3100228

SHAPE 15 ST R/5

3100255

SHAPE 30 R/5

3100229



legendă

E Intrare apă rece G 1/2"

U Ieșire apă caldă G 1/2"